

CZ **Ponorná čerpadla**

„Překlad původního návodu k obsluze“

SK **Ponorné čerpadlá**

„Preklad pôvodného návodu na obsluhu“



Platný od **16.08.2021**

Verze/Verzia: **4**

CZ

Obsah

| | | |
|-----|---|----|
| 1 | SYMBOLY..... | 3 |
| 2 | ÚVOD | 4 |
| 3 | DŮLEŽITÁ UPOZORNĚNÍ | 4 |
| 4 | POUŽITÍ | 5 |
| 5 | ŠTÍTEK ČERPADLA..... | 5 |
| 6 | TECHNICKÉ PARAMETRY | 6 |
| 6.1 | SPÍNACÍ FUNKCE..... | 6 |
| 7 | INSTALACE..... | 7 |
| 8 | PŘIPOJENÍ ELEKTRICKÝCH ČÁSTÍ..... | 7 |
| 9 | ÚDRŽBA A ČIŠTĚNÍ | 7 |
| 10 | ŘEŠENÍ POTÍŽÍ | 8 |
| 11 | SERVIS A OPRAVY | 16 |
| 12 | LIKVIDACE ZAŘÍZENÍ / LIKVIDÁCIA ZARIADENIA | 16 |
| 13 | PROHLÁŠENÍ O SHODĚ / VYHLÁSENIE O ZHODE | 17 |
| | PREKLAD PŮVODNÉHO EÚ VYHLÁSENIE O ZHODE..... | 18 |
| | ZÁZNAM O SERVISU A PROVEDENÝCH OPRAVÁCH / ZÁZNAM O SERVISE A VYKONANÝCH OPRAVÁCH:.. | 19 |
| | SEZNAM SERVISNÍCH STŘEDISEK / ZOZNAM SERVISNÝCH STREDÍSK..... | 19 |

1 Symboly

V návodu k obsluze jsou uvedeny následující symboly, jejichž účelem je usnadnit pochopení uvedeného požadavku.



Dodržujte pokyny a výstrahy, v opačném případě hrozí riziko poškození zařízení a ohrožení bezpečnosti osob.



V případě nedodržení pokynů či výstrah spojených s elektrickým zařízením hrozí riziko poškození zařízení nebo ohrožení bezpečnosti osob.



Poznámky a výstrahy pro správnou obsluhu zařízení a jeho částí.



Úkony, které může provádět provozovatel zařízení. Provozovatel zařízení je povinen se seznámit s pokyny uvedenými v návodu k obsluze. Poté je zodpovědný za provádění běžné údržby na zařízení. Pracovníci provozovatele jsou oprávněni provádět běžné úkony údržby.



Úkony, které musí provádět kvalifikovaný elektrotechnik. Specializovaný technik, oprávněný provádět opravy elektrických zařízení, včetně údržby. Tito elektrotechnici musí mít oprávnění pracovat s elektrickými zařízeními.



Úkony, které musí provádět kvalifikovaný elektrotechnik. Specializovaný technik, který disponuje schopnostmi a kvalifikací pro instalaci zařízení za běžných provozních podmínek a pro opravu elektrických i mechanických prvků zařízení při údržbě. Elektrotechnik musí být schopen provést jednoduché elektrické a mechanické úkony spojené s údržbou zařízení.



Upozorňuje na povinnost používat osobní ochranné pracovní prostředky.



Úkony, které se smí provádět pouze na zařízení, které je vypnuté a odpojené od napájení.



Úkony, které se provádějí na zapnutém zařízení.

Děkujeme Vám, že jste si zakoupili tento výrobek a žádáme Vás před uvedením do provozu o přečtení tohoto Návodu pro montáž a obsluhu.

2 Úvod



Pečlivě si prosím přečtete tento návod k obsluze před používáním čerpadla.

Je důležité se seznámit se všemi příslušnými bezpečnostními předpisy před samotným provozováním čerpadla.

V opačném případě by mohlo dojít k poranění osob a poškození stroje, a také to bude mít za následek zneplatnění záruční doby.

Varování!

Pokud je napájecí kabel poškozený, musí být vyměněn výrobcem, autorizovaným prodejcem nebo kvalifikovanou osobou.



Nikdy nepoužívejte napájecí kabel ke zdvihání, zavěšení či manipulaci s čerpadlem.

3 Důležitá upozornění

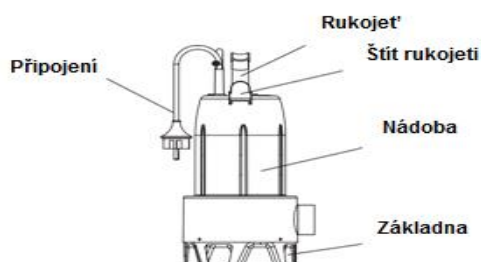
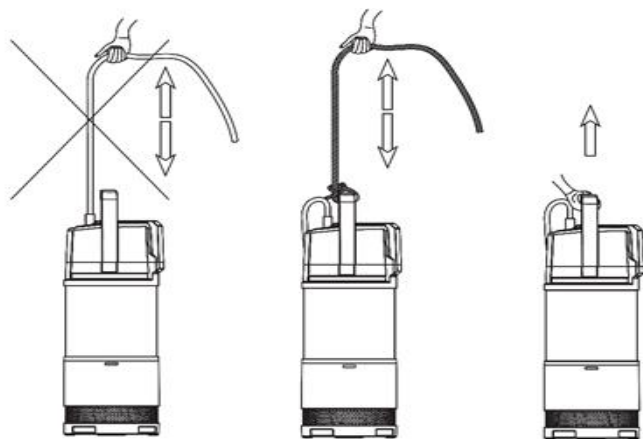


- 1) Elektrické čerpadlo je dovoleno používat v suterénech a podchodech pouze v případě, že odpovídá všem bezpečnostním požadavkům dle příslušných nařízení.
- 2) S čerpadlem je možné manipulovat pouze za pomoci nosného madla. Příp. je možné uvázat lano na nosné madlo pro manipulace v úzkých prostorech, jako např. vrtý, studny apod.
- 3) Nikdy nespouštějte čerpadlo bez zatížení.
- 4) Pokud je čerpadlo poškozené, nebo byly úmyslně změněny jeho parametry, výrobce neručí za správnou funkčnost výrobku.
- 5) Na kontaktním povrchu tělesa čerpadla a krytu hlavy je odvodušňovací ventil. Vcelku normální jev elektrického čerpadla je, kdy během běžného provozu vytéká z otvoru nepatrné množství vody.
- 6) Kvalita vody se může mírně změnit, kvůli malému úniku netoxického oleje vytékajícího ze zařízení. Nemůžeme zabránit malým únikům oleje do vody.

Varování! Všechny úkony prováděné na čerpadle musí být prováděny dle bezpečnostních předpisů.



Neprovádějte žádné úkony na čerpadle dokud není plně odpojeno od zdroje napájení. Čerpadlo musí být řádně uzemněno. U elektrického napájení čerpadla je povinné mít proudový chránič (RCD) se jmenovitým zbytkovým provozním proudem nepřesahujícím 30 mA.



4 Použití

i Řada ponorných čerpadel je navržena pro čerpání znečištěné vody bez obsahu vláken. Obvykle jsou používány jak v manuálním, tak automatickém režimu provozu. Lze je využívat také k čerpání vody z šachet či k přečerpávání dešťové vody apod. Díky svým kompaktním rozměrům a mobilní konstrukci je čerpadlo vhodné pro práci na zahradě či jiné běžné činnosti kde je vyžadováno přenášení čerpadla.



Nikdy nepoužívejte elektrické čerpadlo v plaveckých bazénech, rybnících nebo nádržích s možným výskytem osob nebo tam, kde hrozí výskyt hydrokarbonů (benzín, motorová nafta, benzínový olej, rozpouštědla apod.). Jinak hrozí riziko nebezpečí úrazu.

5 Štítek čerpadla

| | |
|--|---|
| | LKS-1008SW n. |
| | |
| | Hmax: 10.5 m Hz 50 IPX8 7m Europe Standard www.leogroup.cn |

Qmax = maximální průtok

Hmax = maximální výtlačná výška

V = vstupní napětí

kW = Příkon čerpadla

Max. = maximální teplota čerpané kapaliny

Hz = frekvence

IP = stupeň krytí

6 Technické parametry



| | |
|---------------------------------|--------------------------|
| Napájecí napětí | 230 V |
| Příkon | 1000 W |
| Výkon | 200 W |
| Maximální průtok | 19,5 m ³ /hod |
| Maximální výtlač | 10,5 m |
| Třída ochrany motoru | Třída F |
| Stupeň krytí | IPX8 |
| Okolní teplota | -5°C až +40°C |
| Teplota kapaliny | 0°C až +35°C |
| Maximální ponor | 7m |
| Maximální průměr pevných částic | 35mm |
| Výstup | G1 1/2 |

6.1 Spínací funkce



Plovákový spínač automaticky spustí a zastaví čerpadlo, když hladina vody stoupne do polohy pro otevření plovákového spínače elektrické čerpadlo se zapne. Když hladina vody klesne a plovákový spínač se vypne zároveň vypne i čerpadlo.

Na čerpadle je kabelová úchytna na které je zavěšený plovák. Můžete díky tomu nastavit minimální hladinu vody pro běh čerpadla. Ujistěte se, že se plovák může volně hýbat – v případě, že by se zasekl o nějakou překážku, může dojít k běhu motoru na sucho, což může způsobit poškození čerpadla.

UPOZORNĚNÍ:



- 1) Elektrické čerpadlo by nemělo být zapnuto více než 20krát za hodinu, aby nedocházelo k opakovanému spouštění, což může mít za následek zkrácení životnosti.
- 2) Riziko zamrzání: pokud budete čerpadlo skladovat při teplotách pod 0°C, je nezbytné čerpadlo úplně vyprázdnit tak, aby v něm nezůstávala žádná voda. V opačném případě může hrozit riziko poškození čerpadla. Vypouštění se provádí pomocí zátky na spodní části čerpadla.
- 3) V případě, že bylo čerpadlo používáno v prostředí s vyšším obsahem usazenin, je zapotřebí jej po použití zcela umýt čistou vodou, aby nedocházelo k zablokování, příp. snižování výkonu čerpadla.

7 Instalace



- 1) Jestliže je čerpadlo v provozu v prostředí s vysokým obsahem nečistot, je doporučeno umístit čerpadlo do určité výšky, aby nedocházelo k nasávání nečistot a následnému zablokování čerpadla.
- 2) Ideální stav je takový, kdy se čerpadlo nachází zcela ponořené pod hladinou vody.
- 3) Je nutné zajistit, aby plovákový spínač čerpadla měl možnost volného pohybu po hladině vody (pokud je jím čerpadlo vybaveno).

8 Připojení elektrických částí



- 1) Připojení a ochrana elektrických částí musí být vykonány v souladu s příslušnými místními nařízeními. Na štítku je uvedeno pracovní napětí, ujistěte se, že napájecí zdroj odpovídá elektromotoru.
- 2) Pokud se čerpadlo nachází dále od zdroje napájení, je nutné použít větší průměr přívodního kabelu abyste zajistila správnou funkčnost z důvodu poklesu napětí.
- 3) V případě venkovního používání čerpadla, musí být prodlužovací kabel vyměněn za gumový, vhodný pro venkovní použití.
- 4) Tepelná ochrana je již součástí čerpadla. Pokud se čerpadlo automaticky vypne v důsledku přetížení, dojde k jeho opětovnému zapnutí v momentě, kdy se sníží teplota elektromotoru. To vše za předpokladu, že nebylo čerpadlo v mezičase odpojeno od zdroje napájení.
- 5) Nepoškozujte či nepřestříhávejte přívodní kabel čerpadla. V případě, že je kabel poškozený nebo zničený omylem, nesmíte čerpadlo nadále používat a je zapotřebí vyhledat pomoc odborné a způsobilé osoby, která provede opravu či výměnu.

Varování: Hloubka ponoru elektrického čerpadla je limitována délkou napájecího kabelu.

- 6) Nikdy nepoužívejte čerpadlo, jestliže se ve vodě nachází lidé!
- 7) Ujistěte se, že zásuvky a zástrčky jsou suché.

9 Údržba a čištění



Čerpadlo nevyžaduje žádnou speciální údržbu při běžném používání. Pouze demontáž vyžaduje zásah způsobilé osoby. Všechny zákroky jako např. demontáž, údržba musí být prováděny až po úplném odpojení čerpadla od zdroje napájení! Při zapnutí čerpadla se ujistěte, že je výstupní potrubí z čerpadla dobře nainstalováno, aby nedošlo k příp. nehodám. Pokud je provoz čerpadla přerušen a vyžaduje opravu, odešlete jej autorizovanému servisnímu středisku. Výrobce nezodpovídá za žádné nehody způsobené opravou bez oprávnění.

CZ
10 Řešení potíží



| CHYBA | MOŽNÁ PŘÍČINA | ŘEŠENÍ |
|---|--|--|
| Čerpadlo běží, ale nečerpá žádnou vodu | A. Sací mřížka je ucpaná B. Oběžné kolo je ucpané nebo poškozené. C. Vámi požadovaný výtlač je větší, než čerpadlo zvládne. | A. Vyčistěte filtr B. Odstraňte nečistoty nebo vyměňte oběžné kolo (kontaktujte servis). |
| Čerpadlo se nespouští z důvodu změny hladiny vody | A. Plovákový spínač se nemůže volně pohybovat. | A. Ujistěte se, že se plovákový spínač může volně pohybovat, popřípadě zvětšete déku kabelu plováku |
| Nedostatečný průtok | A. Sací mřížka je ucpaná. B. Oběžné kolo nebo výtlačné potrubí jsou ucpané. | Vyčistěte nečistoty, které blokují části čerpadla. |
| Čerpadlo se zastaví po krátké době provozu | Čerpadlo se samo zastaví v důsledku sepnutí tepelné ochrany. | Zkontrolujte teplotu kapaliny, příp. její hustotu. Příliš vysoké hodnoty mohou způsobovat přehřívání motoru. |
| Čerpadlo neběží a nevydává žádné zvuky | A. Zkontrolujte, zda-li není zpětný ventil ucpaný a zda je korektně nainstalovaný. B. Zkontrolujte, zda-li je zástrčka řádně zasunuta do zásuvky. | A. Ujistěte se, že zpětný ventil není zablokovaný a že je správně nainstalován. |

Pokud máte nějaké problémy, kontaktujte prosím svého prodejce.

Obsah

| | | |
|-----|---|----|
| 1 | SYMBOLY..... | 10 |
| 2 | ÚVOD | 11 |
| 3 | DÔLEŽITÉ UPOZORNENIA..... | 11 |
| 4 | POUŽITIE..... | 12 |
| 5 | ŠTÍTK ČERPADLA | 12 |
| 6 | TECHNICKÉ PARAMETRY | 13 |
| 6.1 | SPÍNACIA FUNKCIA | 13 |
| 7 | INŠTALÁCIA..... | 14 |
| 8 | PRIPOJENIE ELEKTRICKÝCH ČASTÍ..... | 14 |
| 9 | ÚDRŽBA A ČISTENIE | 14 |
| 10 | RIEŠENIE PROBLÉMOV | 15 |
| 11 | SERVIS A OPRAVY | 16 |
| 12 | LIKVIDACE ZAŘÍZENÍ / LIKVIDÁCIA ZARIADENIA | 16 |
| 13 | PROHLÁŠENÍ O SHODĚ / VYHLÁSENIE O ZHODE | 17 |
| | PREKLAD PŮVODNÉHO EÚ VYHLÁSENIE O ZHODE..... | 18 |
| | ZÁZNAM O SERVISU A PROVEDENÝCH OPRAVÁCH / ZÁZNAM O SERVISE A VYKONANÝCH OPRAVÁCH:.. | 19 |
| | SEZNAM SERVISNÍCH STŘEDIŠEK / ZOZNAM SERVISNÝCH STREDÍSK..... | 19 |

1 Symbols

V návode na obsluhu sú uvedené nasledujúce symboly, ktorých účelom je uľahčiť pochopenie uvedenej požiadavky.



Dodržujte pokyny a výstrahy, v opačnom prípade hrozí riziko poškodenia zariadenia a ohrozenie bezpečnosti osôb.



V prípade nedodržania pokynov či výstrah spojených s elektrickým zariadením hrozí riziko poškodenia zariadenia alebo ohrozenie bezpečnosti osôb.



Poznámky a výstrahy pre správnu obsluhu zariadenia a jeho častí.



Úkony, ktoré môže vykonávať prevádzkovateľ zariadenia. Prevádzkovateľ zariadenia je povinný sa zoznámiť s pokynmi uvedenými v návode na obsluhu. Potom je zodpovedný za vykonávanie bežnej údržby na zariadení. Pracovníci prevádzkovateľa sú oprávnení vykonávať bežné úkony údržby.



Úkony, ktoré musia vykonávať kvalifikovaný elektrotechnik. Špecializovaný technik, oprávnený vykonávať opravy elektrických zariadení, vrátane údržby. Títo elektrotechnici musia mať oprávnenie pracovať s elektrickými zariadeniami.



Úkony, ktoré musia vykonávať kvalifikovaný elektrotechnik. Špecializovaný technik, ktorý disponuje schopnosťami a kvalifikáciou pre inštaláciu zariadení za bežných prevádzkových podmienok a pre opravu elektrických i mechanických prvkov zariadení pri údržbe. Elektrotechnik musí byť schopný vykonať jednoduché elektrické a mechanické úkony spojené s údržbou zariadení.



Upozorňuje na povinnosť používať osobné ochranné pracovné prostriedky.



Úkony, ktoré sa smú vykonávať len na zariadení, ktoré je vypnuté a odpojené od napájania.



Úkony, ktoré sa vykonávajú na zapnutom zariadení.

Ďakujeme Vám, že ste si zakúpili tento výrobok a žiadame Vás pred uvedením do prevádzky o prečítanie tohto Návodu pre montáž a obsluhu.

2 Úvod



Pred použitím čerpadla si pozorne prečítajte tento návod na obsluhu.

Pred uvedením čerpadla do prevádzky je dôležité oboznámiť sa so všetkými príslušnými bezpečnostnými predpismi.

V opačnom prípade by mohlo dôjsť k zraneniu osôb a poškodeniu stroja a tiež k strate platnosti záruky.

Upozornenie!

Ak je napájací kábel poškodený, musí ho vymeniť výrobca, autorizovaný predajca alebo kvalifikovaná osoba.



Nikdy nepoužívajte napájací kábel na zdvíhanie, zavesenie alebo manipuláciu s čerpadlom.

3 Dôležité upozornenia

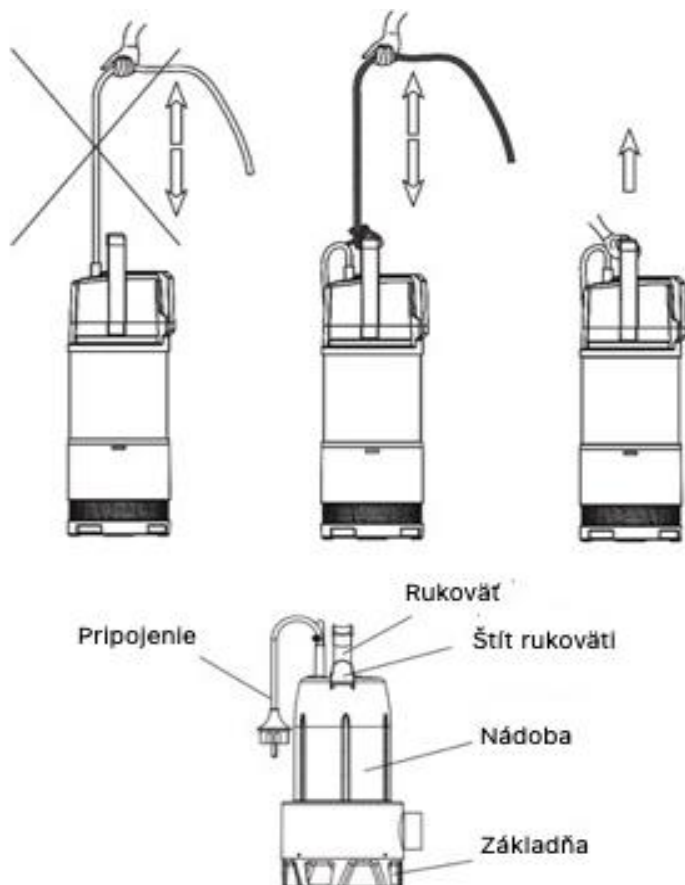


- 1) Elektrické čerpadlo sa smie používať v pivniciach a poliach len vtedy, ak spĺňa všetky bezpečnostné požiadavky príslušných predpisov.
- 2) S čerpadlom sa môže manipulovať len pomocou rukoväte na prenášanie. Prípadne sa k rukoväti dá priviazať lano na manipuláciu v úzkych priestoroch, ako sú vrty, studne atď.
- 3) Čerpadlo nikdy nespúšťajte bez zaťaženia.
- 4) Ak je čerpadlo poškodené alebo ak boli jeho parametre úmyselne zmenené, výrobca nezaručuje správnu funkciu výrobku.
- 5) Na kontaktnej ploche telesa čerpadla a krytu hlavy je odvzdušňovací ventil. Je normálne, že pri bežnej prevádzke elektrického čerpadla uniká z otvoru malé množstvo vody.
- 6) Kvalita vody sa môže mierne zmeniť v dôsledku malého úniku netoxického oleja vytekajúceho z jednotky. Nemôžeme zabrániť malým únikom oleja do vody.

Varovanie! Akákoľvek manipulácia s čerpadlom musí byť v súlade s bezpečnostnými predpismi.



Nemanipulujte s čerpadlom, kým nie je úplne odpojené od zdroja napájania. Čerpadlo musí byť správne uzemnené. Pre elektrické napájanie čerpadla je povinné mať prúdový chránič (RCD) s menovitým zvyškovým prevádzkovým prúdom nepresahujúcim 30 mA.



4 Použitie

i Rad ponorných čerpadiel je určený na čerpanie znečistenej vody bez obsahu vlákien. Zvyčajne sa používajú v manuálnom aj automatickom režime prevádzky. Môžu sa používať aj na čerpanie vody zo šácht alebo na čerpanie dažďovej vody atď. Vďaka kompaktným rozmerom a mobilnej konštrukcii je čerpadlo vhodné na prácu v záhrade alebo na iné bežné činnosti, pri ktorých je potrebné čerpadlo prenášať.



Elektrické čerpadlo nikdy nepoužívajte v bazénoch, rybníkoch alebo nádržiach, kde sa môžu nachádzať ľudia alebo kde hrozí riziko výskytu uhlíkovodíkov (benzín, nafta, benzínové oleje, rozpúšťadlá atď.). V opačnom prípade hrozí riziko poranenia.

5 Štítok čerpadla

| | |
|--|--|
| | LKS-1008SW n. |
| | |
| | H _{max} : 10.5 m Hz 50 IPX8 7m Europe Standard www.leogroup.cn |

Q_{max} = maximálny prietok

H_{max} = maximálna výtlačná výška

V = vstupné napätie

kW = výkon čerpadla

Max. = maximálna teplota čerpanej kvapaliny

Hz = frekvencia

IP = stupeň ochrany

6 Technické parametry



| | |
|----------------------------------|--------------------------|
| Napájacie napätie | 230 V |
| Príkion | 1000 W |
| Výkon | 200 W |
| Maximálny prietok | 19,5 m ³ /hod |
| Maximálny výtlak | 10,5 m |
| Trieda ochrany motora | Třída F |
| Stupeň ochrany | IPX8 |
| Teplota okolia | -5°C až +40°C |
| Teplota kvapaliny | 0°C až +35°C |
| Maximálne ponorenie | 7m |
| Maximálny priemer pevných častíc | 35mm |
| Výstup | G1 1/2 |

6.1 Spínacia funkcia



Plavákový spínač automaticky spustí a zastaví čerpadlo. Keď hladina vody stúpne do polohy na otvorenie plavákového spínača, zapne sa elektrické čerpadlo. Keď hladina vody klesne a plavákový spínač sa vypne, súčasne sa vypne aj čerpadlo.

Na čerpadle je držiak kábla, na ktorom je zavesený plavákový spínač. To umožňuje nastaviť minimálnu hladinu vody, aby čerpadlo mohlo pracovať. Uistite sa, že sa plavák môže voľne pohybovať - ak sa zasekne o prekážku, motor môže bežať nasucho, čo môže spôsobiť poškodenie čerpadla.

UPOZORNENIE:



- 1) Elektrické čerpadlo by sa nemalo zapínať viac ako 20-krát za hodinu, aby sa zabránilo opakovanému spúšťaniu, ktoré môže mať za následok skrátenie životnosti.
- 2) Riziko zamrznutia: ak čerpadlo skladujete pri teplotách pod 0 °C, je nevyhnutné čerpadlo úplne vyprázdniť, aby v ňom nezostala žiadna voda. V opačnom prípade hrozí poškodenie čerpadla. Odvodnenie sa vykonáva pomocou zátky na spodnej strane čerpadla.
- 3) Ak sa čerpadlo používalo v prostredí s vyšším obsahom usadenín, musí sa po použití úplne vypláchnuť čistou vodou, aby sa zabránilo upchatiu alebo zníženiu výkonu.

7 Inštalácia



- 1) Ak sa čerpadlo prevádzkuje v prostredí s vysokým obsahom nečistôt, odporúča sa umiestniť čerpadlo do určitej výšky, aby sa zabránilo nasávaniu nečistôt a následnému zablokovaniu čerpadla.
- 2) Ideálny stav je, keď je čerpadlo úplne ponorené pod hladinou vody.
- 3) Je potrebné zabezpečiť, aby sa plavákový spínač čerpadla mohol voľne pohybovať po vodnej hladine (ak je ním čerpadlo vybavené).

8 Pripojenie elektrických častí



- 1) Pripojenie a ochrana elektrických častí musia byť vykonané v súlade s príslušnými miestnymi predpismi. Na štítku je uvedené prevádzkové napätie, uistite sa, že napájanie zodpovedá elektrickému motoru.
- 2) Ak je čerpadlo umiestnené ďalej od zdroja napájania, musíte použiť väčší priemer napájacieho kábla, aby sa zabezpečila správna prevádzka z dôvodu poklesu napätia.
- 3) Ak sa čerpadlo používa vo vonkajšom prostredí, predlžovací kábel sa musí nahradiť gumovým káblom vhodným na vonkajšie použitie.
- 4) Tepelná ochrana je už súčasťou čerpadla. Ak sa čerpadlo automaticky vypne z dôvodu preťaženia, po znížení teploty elektromotora sa opäť zapne. To platí za predpokladu, že čerpadlo nebolo medzitým odpojené od napájania.
- 5) Nepoškodzujte ani neprerezávajte prívodný kábel čerpadla. V prípade, že sa kábel omylom poškodí alebo zničí, čerpadlo sa nesmie ďalej používať a na opravu alebo výmenu treba vyhľadať pomoc odbornej a kompetentnej osoby.

VAROVANIE: Hĺbka ponorenia elektrického čerpadla je obmedzená dĺžkou napájacieho kábla.

- 6) Nikdy nepoužívajte čerpadlo, keď sú vo vode ľudia!
- 7) Skontrolujte, či sú zásuvky a zástrčky suché.

9 Údržba a čistenie



Čerpadlo si pri bežnom používaní nevyžaduje žiadnu špeciálnu údržbu. Iba demontáž si vyžaduje zásah kvalifikovanej osoby. Všetky zásahy, ako je demontáž, údržba, sa musia vykonávať až po úplnom odpojení čerpadla od elektrickej siete! Pri zapínaní čerpadla sa uistite, že je výstupné potrubie z čerpadla dobre nainštalované, aby ste predišli prípadným nehodám. Ak je prevádzka čerpadla prerušená a vyžaduje si opravu, pošlite čerpadlo do autorizovaného servisného strediska. Výrobca nezodpovedá za nehody spôsobené neautorizovanými opravami.

10 Riešenie problémov



| CHYBA | MOŽNÁ PRÍČINA | RIEŠENIE |
|--|---|--|
| Čerpadlo beží, ale nečerpá vodu | A. Sacia mriežka je upchatá B. Obežné koleso je upchaté alebo poškodené. C. Váš požadovaný výtlak je väčší, ako dokáže čerpadlo zvládnuť. | A. Vyčistite filter B. Odstráňte nečistoty alebo vymeňte obežné koleso (kontaktujte servis). |
| Čerpadlo sa nespustí v dôsledku zmeny hladiny vody | A. Plavákový spínač sa nemôže voľne pohybovať . | A. Uistite sa, že sa plavákový spínač môže voľne pohybovať, v prípade potreby zväčšite dĺžku plavákového kábla |
| Nedostatočný prietok | A. Sacia mriežka je upchatá. B. Obežné koleso alebo výtlačné potrubie je upchaté. | Vyčistite nečistoty blokujúce časti čerpadla . |
| Čerpadlo sa zastaví po krátkom čase prevádzky | Čerpadlo sa samo zastaví, keď sa zapne tepelná ochrana. | Skontrolujte teplotu kvapaliny alebo jej hustotu. Príliš vysoké hodnoty môžu spôsobiť prehriatie motora. |
| Čerpadlo nebeží a nevydáva žiadny zvuk | A. Skontrolujte, či nie je spätný ventil zablokovaný a či je správne nainštalovaný. B. Skontrolujte, či je zástrčka správne zasunutá do zásuvky. | A. Uistite sa, že spätný ventil nie je zablokovaný a že je správne nainštalovaný. |

V prípade akýchkoľvek problémov sa obráťte na svojho predajcu.

CZ/SK

11 Servis a opravy

Servisní opravy provádí autorizovaný servis Pumpa, a.s.

/

Servisné opravy vykonáva autorizovaný servis Pumpa, a.s.

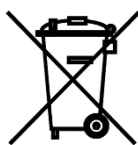
12 Likvidace zařízení / Likvidácia zariadenia

V případě likvidace výrobku je nutno postupovat v souladu s právními předpisy státu ve kterém je likvidace prováděna.

/

V prípade likvidácie výrobku je nutné postupovať v súlade s právnymi predpismi štátu v ktorom je likvidácia vykonávaná.

Změny vyhrazeny. / Zmeny vyhradené.



Tento produkt nesmí používat osoby do věku 18 let a starší osoby se sníženými fyzickými, smyslovými nebo mentálními schopnostmi nebo nedostatkem zkušeností a znalostí. Pokud jsou pod dozorem nebo byly poučeny o používání spotřebiče bezpečným způsobem a rozumí případným nebezpečím produkt mohou používat. Děti si se spotřebičem nesmějí hrát. Čištění a údržbu prováděnou uživatelem nesmějí provádět děti bez dozoru.

/

Tento produkt nesmie používať osoby do veku 18 rokov a staršie osoby so zníženými fyzickými, zmyslovými alebo mentálnymi schopnosťami alebo nedostatkom skúseností a znalostí. Ak sú pod dozorom alebo boli poučené o používaní spotrebiča bezpečným spôsobom a rozumejú prípadným nebezpečenstvám produkt môžu používať. Deti sa so spotrebičom nesmú hrať. Čistenie a údržbu vykonávanú používateľom nesmú vykonávať deti bez dozoru.

13 Prohlášení o shodě / Vyhlásenie o zhode



EU PROHLÁŠENÍ O SHODĚ

„Překlad původního prohlášení o shodě“

LEO GROUP PUMP (ZHEJIANG) CO., LTD.
NO.1,3RD STREET EAST INDUSTRY CENTER,
WENLING,ZHEJIANG,CHINA

Prohlašuje na vlastní odpovědnost, že výrobky – předměty prohlášení:

LKS-1008SW

Výrobek: Ponorné čerpadlo |

Prohlášení: zařízení splňuje příslušná ustanovené směnic:

Směrnice 2014/30/EU elektromagnetická kompatibilita:

EN 55014-1: 2016+A1+A2

EN 55014-2: 2015

EN 61000-3-2: 2014

EN 61000-3-3: 2013

Směrnice 2014/35/EU nízkého napětí:

EN 60335-1: 2012+A11

EN 60335-2-41: 2003+A1+A2

Ostatní: EN 62233: 2008

~~RoHS Directive 2011/65/EU Annex II a novela směrnice (EU) 2015/863~~

LEO GROUP PUMP (ZHEJIANG) CO., LTD.

Podpis autorizované osoby:

利欧集团浙江泵业有限公司
LEO GROUP PUMP (ZHEJIANG) CO., LTD

NO.1,3RD STREET EAST INDUSTRY CENTER,

WENLING,ZHEJIANG,CHINA

李瑞

Podepsáno dne: 15.11.2019

CZ/SK

Preklad pôvodného EÚ Vyhlásenie o zhode

LEO GROUP PUMP (ZHEJIANG) CO., LTD.

NO.1, 3RD STREET (ZHEJIANG) CO., LTD.

WENLING, ZHEJIANG, CHINA

vyhlasuje na vlastnú zodpovednosť, že výrobky – predmety vyhlásenia:

LKS-1008SW

Výrobok: Ponorné čerpadlo

Vyhlásenie: zariadenie spĺňa príslušné ustanovenia smerníc:

Smernica 2014/30/EU elektromagnetická kompatibilita

EN 55014-1: 2006+A1+A2

EN 55014-2: 2015

EN 61000-3-2: 2014

EN 61000-3-3: 2013

Smernica 2014/35/EU nízkeho napätia:

EN 60335-1: 2012+A11

EN 60335-2-41: 2003/+A1+A2

Ostatné: EN 62233: 2008

RoHS Directive 2011/65/EU Annex II a novela smernice (EU) 2015/863

NO. 1 3RD STREET, INDUSTRY CENTER,

WENLING, ZHEJIANG, CHINA

Podpísané dňa: 15. 11. 2019

Záznam o servisu a provedených opravách / Záznam o servise a vykonaných opravách:

| Datum / Dátum: | Popis reklamované závady, záznam o opravě, razítko servisu / Popis reklamovanej chyby, záznam o oprave, pečiatka servisu: |
|-------------------|--|
| | |

Seznam servisních středisek / Zoznam servisných stredísk

Podrobné informace o našich smluvních servisních střediscích a seznam servisních středisek je v aktuální podobě dostupný na našich webových stránkách /

Podrobné informácie o našich zmluvných servisných strediskách a zoznam servisných stredísk je v aktuálnej podobe dostupný na našich webových stránkach

www.pumpa.eu

| | | |
|--|--|--|
| | Vyskladněno z velkoobchodního skladu / Vyskladnené z veľkoobchodného skladu: PUMPA, a.s. | |
| ZÁRUČNÍ LIST / ZÁRUČNÝ LIST | | |
| Typ (štítkový údaj) | | |
| Výrobní číslo / Výrobné číslo (štítkový údaj) | | |
| Tyto údaje doplní prodejce při prodeji / Tieto údaje doplní predajca pri predaji | | |
| Datum prodeje / Dátum predaja | | |
| Poskytnutá záruka spotřebiteli / Poskytnutá záruka spotrebiteľovi | 24 měsíců / mesiacov | |
| Záruka je poskytována při dodržení všech podmínek pro montáž a provoz, uvedených v tomto dokladu / Záruka je poskytovaná pri dodržaní všetkých podmienok pre montáž a prevádzku, uvedených v tomto doklade. | | |
| Název, razítko a podpis prodejce / Názov, pečiatka a podpis predajcu | | |
| Mechanickou instalaci přístroje provedla firma (název, razítko, podpis, datum) / Mechanickú inštaláciu prístroja vykonala firma (název, pečiatka, podpis, dátum) | | |
| Elektrickou instalaci přístroje provedla odborně způsobilá firma (název, razítko, podpis, datum) / Elektrickú inštaláciu prístroja vykonala odborne spôsobilá firma (název, pečiatka, podpis, dátum) | | |